



Pred používaním tohto zariadenia si pozorne prečítajte odstavce s názvom: "BEZPEČNÉ POUŽÍVANIE ZARIADENIA" a "DÔLEŽITÉ POZNÁMKY" (samostatná strana). Tieto časti vám poskytnú dôležité informácie týkajúce sa správneho používania zariadenia. Pre lepšie pochopenie všetkých funkcií zariadenia by ste si mali prečítať celý tento manuál. Manuál majte poruke ako praktickú príručku.

Základné funkcie

Toto efektové zariadenie je navrhnuté špeciálne pre basu; vytvára pevný zvuk, ktorý využíva tón a zvukový charakter samotnej basy.

Ovládačom BLEND môžete primiešať do výstupného mixu pôvodný zvuk; ovládačmi HIGH/LOW môžete intuitívne tvarovať tón zvuku.

Konektor LINE OUT poskytuje vyvážený výstup, ktorý zachováva tonálny charakter basového zosilňovača. Toto je praktické, keď chcete pripojiť výstup k mixu alebo rekordéru.

Popisy panelov

Konektor DC IN

Služi na pripojenie AC adaptéra (séria PSA, samostatne predávané príslušenstvo). Pri použití AC adaptéra môžete hrať akokoľvek dlho, bez ohľadu na zostávajúcu energiu v batériách.

* Používajte výhradne odporúčaný AC adaptér (séria PSA) a pripojte ho k elektrickej zásuvke so správnym napätím. Nepoužívajte iný AC adaptér; mohli by ste tým spôsobiť poškodenie.

* Ak je AC adaptér pripojený, prístroj bude napájaný prostredníctvom adaptéra.

* Odporúčame ponechať batérie nainštalované v prístroji aj v prípade, ak sa chystáte využívať napájanie AC adaptérom. V takom prípade budete môcť pokračovať v hraní aj pri náhodnom odpojení AC adaptéra od prístroja.

AC Adaptér (séria PSA: voliteľné)

Indikátor CHECK

Tento indikátor oznamuje, či je efekt zapnutý/vypnutý a zároveň slúži ako indikátor stavu batérie. Keď je efekt zapnutý, indikátor sa rozsvieti.

* Ak napájate prístroj batériou a pri zapnutí indikátor CHECK svieti slabšie, resp. sa nerozsvieti vôbec, batéria je takmer vybitá a mali by ste ju čo najskôr vymeniť. Inštrukcie pre výmenu batérie pozrite v časti "Výmena batérie".

* Indikátor CHECK oznamuje, či je efekt zapnutý alebo vypnutý. Indikátor neoznamuje, či je zariadenie zapnuté/vypnuté.

Ovládač LEVEL

Určuje hlasitosť, keď je efekt zapnutý.

Ovládač BLEND

Určuje vyváženú hlasitosť medzi pôvodným signálom a zvukom efektu.

Konektor OUTPUT

Pripojte k vášmu zosilňovaču alebo inému efektovému zariadeniu.

Basový zosilňovač




Konektor LINE OUT

Toto je výstupný konektor TRS s vyváženým signálom. Pripojte k vášmu mixpultu alebo rekordéru.

* Môžete ho zároveň využívať ako konektor pre pripojenie slúchadiel.

* Konektor LINE OUT je zapojený nasledovne.



Mixpult



Recorder



Skrutka

Po uvoľnení tejto skrutky môžete otvoriť pedál a vymeniť batériu.

* Inštrukcie pre výmenu batérie pozrite v časti "Výmena batérie".

Ovládač DRIVE

Určuje intenzitu skreslenia (Overdrive). Otočením ovládača smerom doprava zvýrazní efekt (Distortion).

Ovládač HIGH

Určuje úroveň vyšších frekvencií, keď je efekt zapnutý.

Ovládač LOW

Určuje úroveň nižších frekvencií, keď je efekt zapnutý.



Basa

Konektor INPUT

Tento konektor umožňuje pripojenie basy alebo iného hudobného nástroja, prípadne iného efektového zariadenia.

* Konektor INPUT zároveň funguje ako spínač napájania. Vložením koncovky do konektora zapnete prístroj; vytiahnutím prístroj vypnete. Ak chcete znížiť spotrebu batérií, odpojte kábel z konektoru INPUT, kedykoľvek prístroj nepoužívate.

Pedálový spínač

Tento spínač zapne/vypne efekt.

Upozornenia pri zapájaní

* Pred uskutočnením akýchkoľvek pripojení najprv znížte hlasitosť a vypnite všetky zariadenia predídete tak možnému poškodeniu.

* Po pripojení zapnite jednotlivé zariadenia v určenom poradí. Zapnutím zariadení v nesprávnom poradí riskujete poškodenie a/alebo zničenie reproduktorov a iných zariadení.

Pri zapínaní: Zapnite basgitarový zosilňovač až ako posledný.

Pri vypínaní: Vypnite váš zosilňovač ako prvý.

* Tento prístroj je vybavený ochranným obvodom. Po zapnutí zariadenia je nevyhnutý krátky časový interval (niekoľko sekúnd) pred bežnou prevádzkou zariadenia.

Používanie batérií

* Pri výrobe bola do prístroja nainštalovaná batéria. Životnosť tejto batérie môže byť nižšia, keďže jej prvotným dôvodom bolo umožnenie testovania.

* Nesprávnym zaobchádzaním s batériami riskujete explóziu a únik tekutiny. Preštudujte si a dohľadnite, aby boli splnené všetky odporúčania uvedené v častiach "BEZPEČNÉ POUŽÍVANIE ZARIADENIA" a "Dôležité poznámky".

* Keď prístroj napájate batériami a batérie zoslabnú, svetlo indikátora sa zoslabí. Vtedy je nutné čo najskôr vymeniť batérie.

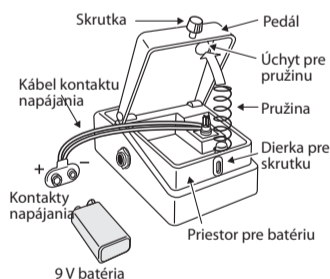
* Batérie by ste mali inštalovať alebo vymieňať predtým, ako prístroj pripojíte k akýmkoľvek zariadeniam. Predídete tak poruche a/alebo poškodeniu reproduktorov.

* Odporúčame použitie AC adaptéra, keďže spotreba energie zariadenia je pomerne vysoká. Ak preferujete používanie batérií, prosím používajte alkalické.

Výmena batérie

1. Zatláčte pedál a uvoľnite skrutku, potom otvorte pedál.

* K otvoreniu pedálu nie je potrebné úplne vytiahnuť skrutku.



2. Vyberte starú batériu zo zásobníka a odpojte z nej kontaktný kábel.

3. Pripojte k napájaciemu káblu novú batériu a vložte ju do zásobníka.

* Dbajte pri tom na dodržanie správnej polarít (+ a -).

4. Umiestnite pružinu do úchytky na zadnej strane pedálu a zatvorte pedál.

* Postupujte opatrne, aby ste predišli prípadnému zachyteniu kábla konektora do pedálu, pružiny alebo zásobníka batérie.

5. Nakoniec vložte skrutku do vodiacej dierky pre skrutku a zatiahnite skrutku.

Technická špecifikácia

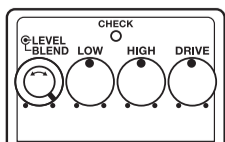
BOSS BB-1X: Bass Driver

Nominálna úroveň vstupu	-20 dBu
Vstupná impedancia	1 MΩ
Nominálna úroveň výstupu	-20 dBu
Výstupná impedancia	OUTPUT: 1 kΩ LINE OUT: 600 Ω
Odporúčaná impedancia zaťaženia	OUTPUT: 10 kΩ alebo viac LINE OUT: 600 kΩ alebo vyššia
Napájanie	DC 9 V: Alkalická batéria (9 V, 6LR61)/ Uhlíkovo/zinková batéria (9 V, 6F22), AC Adaptér (predávaný samostatne)
Príkon	54 mA * Predpokladaná životnosť batérií pri neustálom používaní: Alkalické: Približne 6 hodín Tieto hodnoty sa líšia v závislosti od spôsobu používania.
Rozmery	73 (Š) x 129 (H) x 59 (V) mm 2-7/8 (Š) x 5-1/8 (H) x 2-3/8 (V) palcov
Hmotnosť	450 g/1 lb (vrátane batérie)
Príslušenstvo	Používateľský manuál, Leták "BEZPEČNÉ POUŽÍVANIE ZARIADENIA", "DÔLEŽITÉ POZNÁMKY", Alkalická batéria (9V, 6LR61)
Doplnkové príslušenstvo (predávané samostatne)	AC adaptér (séria PSA)

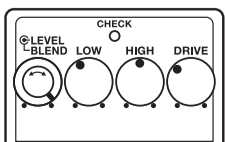
* 0 dBu = 0.775 Vrms

* V záujme zdokonalenia produktu, si výrobca vyhradzuje právo zmeniť vzhľad alebo špecifikáciu tohto prístroja bez predchádzajúceho upozornenia.

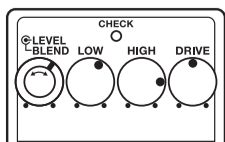
Ukážky nastavení



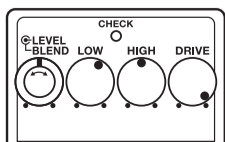
Štandardné nastavenie



Tight



Slap



Drive Solo